

جدول قيادة للإنترنت

متابعة أهم مؤشرات سوق الإنترنت في تونس

- فيفري 2012 -



الفهرس

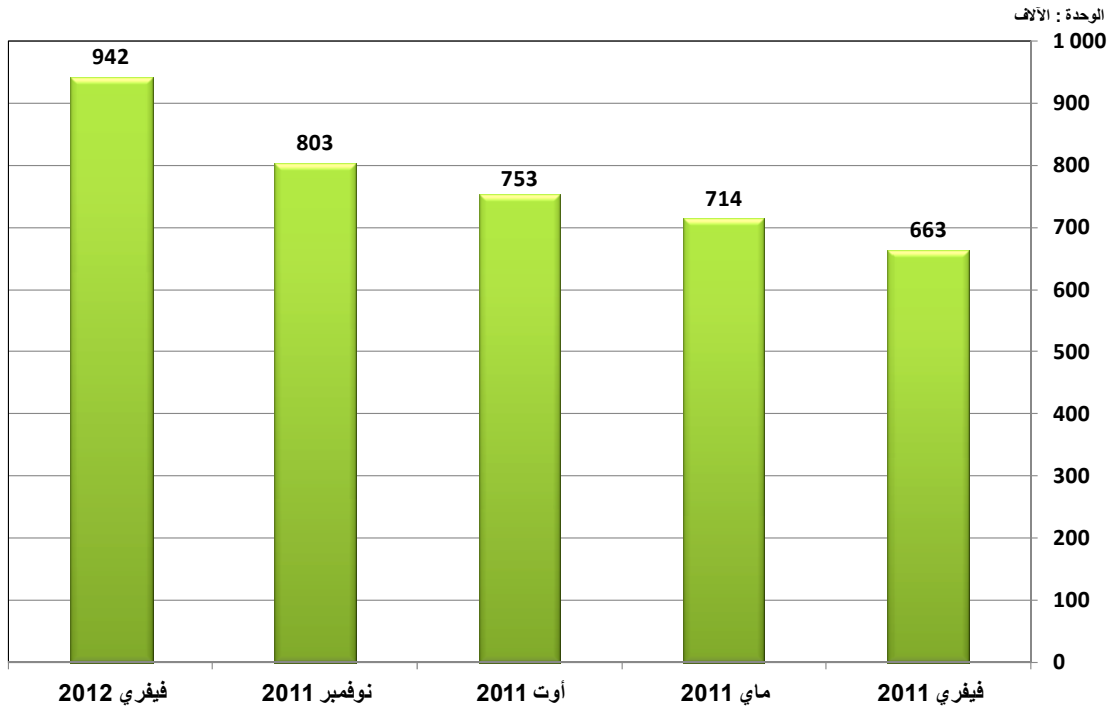
1. عدد الإشتراكات.....2
2. نسبة النفاذ.....3
3. الخطوط الرقمية اللا متوازية (ADSL).....4
4. الجيل الثالث (3G).....5
5. الشبكة الدولية للإنترنت.....6

1. عدد إشتراكات الإنترنت

1.1. الوضعية في موفى فيفري 2012

الجملة	الإنترنت عبر شبكات الهاتف الجوال	الإنترنت عبر شبكات الهاتف القار	عدد الإشتراكات
941 727	337 200	604 527	

2.1. عدد الإشتراكات

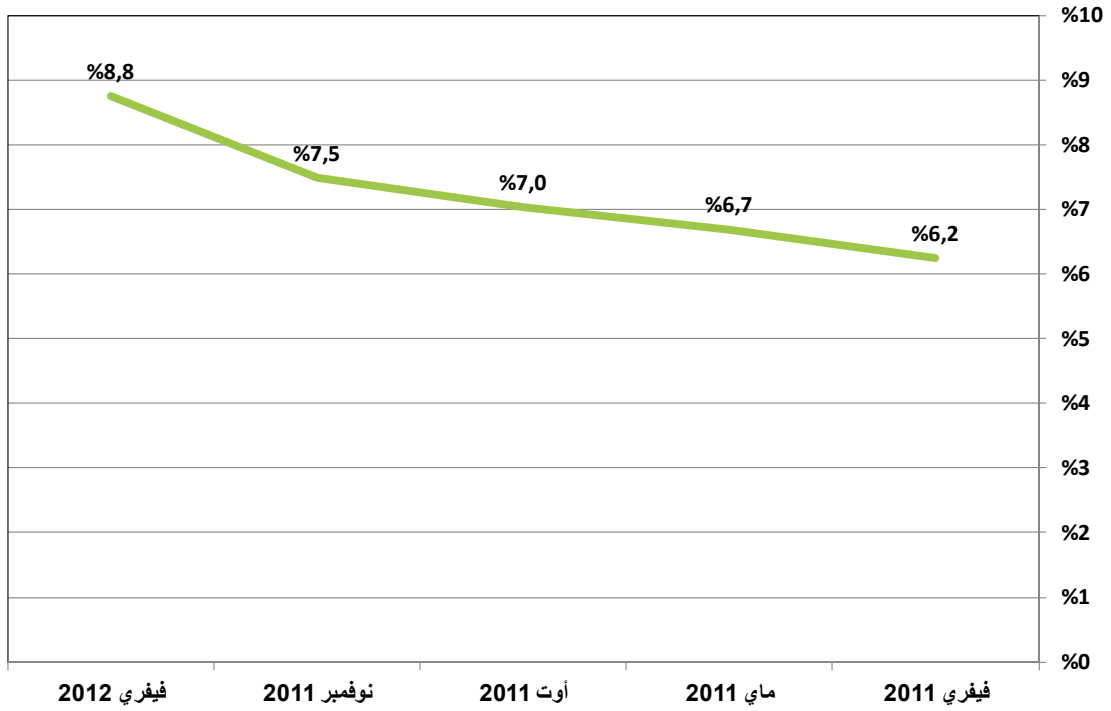


3.1. التطور

الشهر	فيفري 2011	ماي 2011	أوت 2011	نوفمبر 2011	فيفري 2012
عدد الإشتراكات	663 473	713 853	752 887	803 023	941 727
التطور الفصلى الصافى	51 685	50 380	39 034	50 136	138 704
نسبة التطور	%8,4	%7,6	%5,5	%6,7	%17,3

2. نسبة نفاذ الإنترنت

1.2. نسبة النفاذ

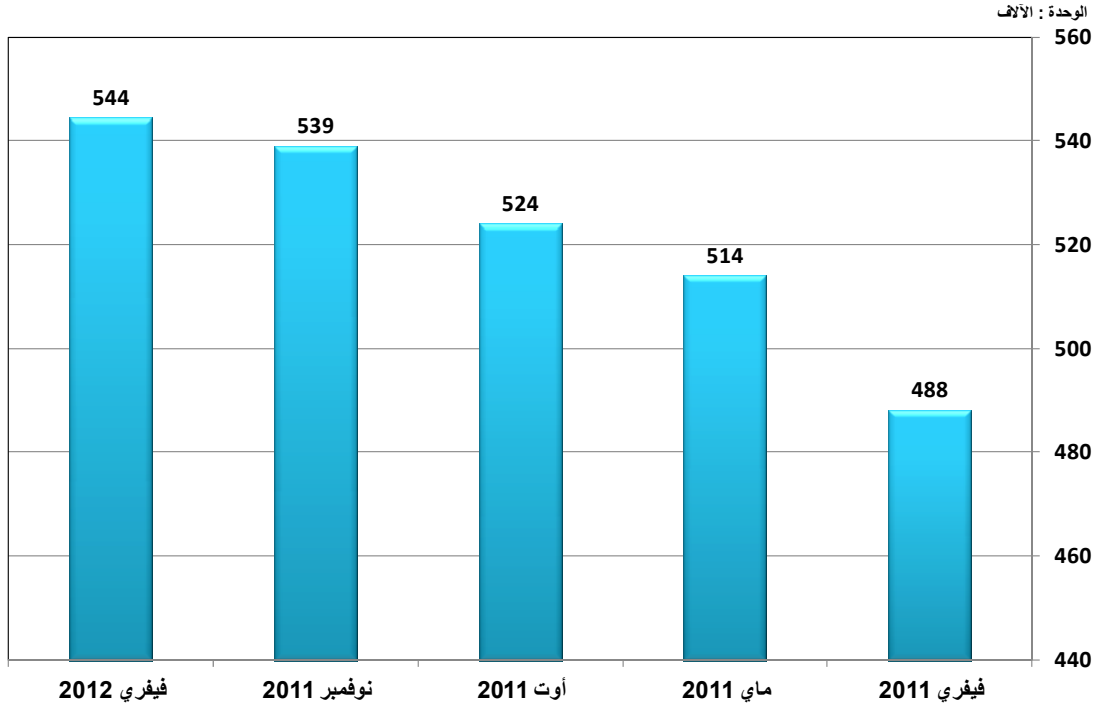


2.2. التطور

الشهر	فيفري 2011	ماي 2011	أوت 2011	نوفمبر 2011	فيفري 2012
نسبة النفاذ	6,2%	6,7%	7,0%	7,5%	8,8%
التطور الفصلى الصافى	0,5%	0,5%	0,4%	0,4%	1,3%

3. الخطوط الرقمية اللا متوازية (ADSL)

1.3. عدد الإشتراكات

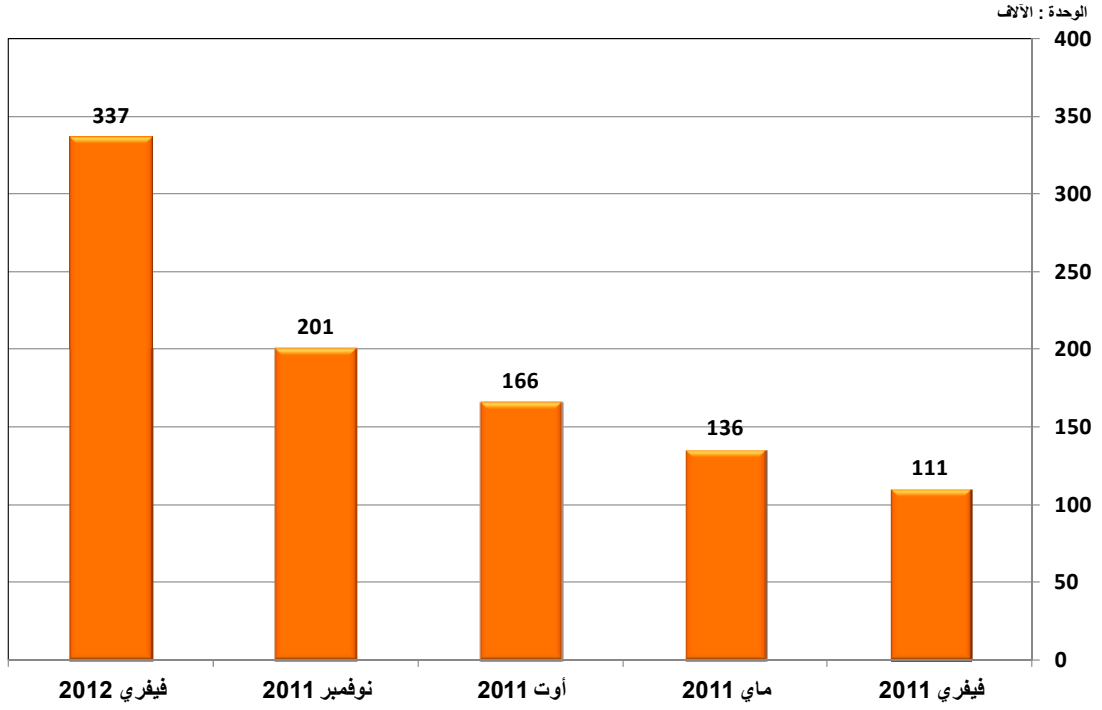


2.3. التطور

الشهر	فيفري 2011	ماي 2011	أوت 2011	نوفمبر 2011	فيفري 2012
عدد الإشتراكات	488 011	514 009	523 957	538 990	544 424
التطور الفصلي الصافى	15 999	25 998	9 948	15 033	5 434
نسبة التطور	%3,4	%5,3	%1,9	%2,9	%1,0

4. الجيل الثالث (3G)

1.4. عدد الإشتراكات

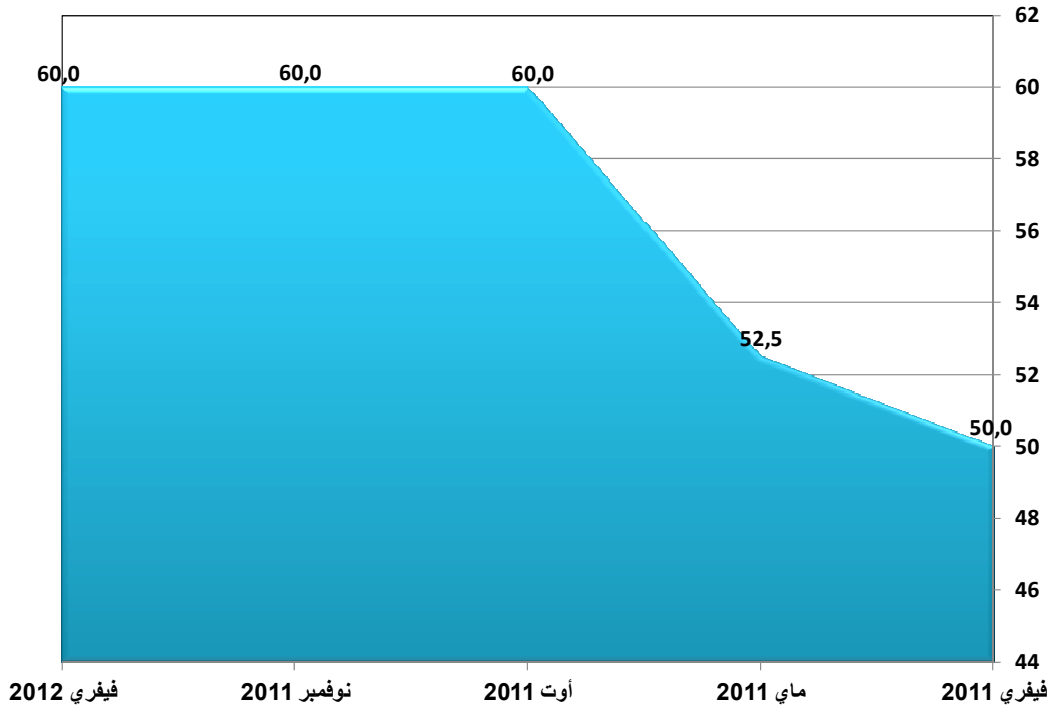


2.4. التطور

الشهر	فيفري 2011	ماي 2011	أوت 2011	نوفمبر 2011	فيفري 2012
عدد الإشتراكات	110 585	136 378	166 408	201 336	337 200
التطور الفصلى الصافى	35 607	25 793	30 030	34 928	135 864
نسبة التطور	%47,5	%23,3	%22,0	%21,0	%67,5

5. الشبكة الدولية للإنترنت

1.5. سعة الربط بالشبكة الدولية للإنترنت (جيجابايت/ثانية)



2.5. التطور

الشهر	فيفري 2011	ماي 2011	أوت 2011	نوفمبر 2011	فيفري 2012
السعة	50,0	52,5	60,0	60,0	60,0
التطور الفصلى الصافى	2,5	2,5	7,5	0,0	0,0
نسبة التطور	%5,3	%5,0	%14,3	%0,0	%0,0